

آموزش شارژ لایت فارکس با تاپ چنج | واریز ریالی به بروکر لایت فارکس

ناصر سلمانی

صفحه اصلی • بروکر لایت فارکس • آموزش شارژ لایت فارکس با تاپ چنج | واریز ریالی به بروکر لایت فارکس

26

مارس

نحوه شارژ لایت فارکس با تاپ چنج | واریز مستقیم از کارت شتاب

یکی از مزایای **بروکر لایت فارکس**، ارائه روش های متعدد شارژ حساب به معامله گران می باشد. **صرافی تاپ چنج** در گذشته، خدمات خرید و فروش ارزهای دیجیتال را در کنار قابلیت شارژ حساب بروکرهاي فارکس به معامله گران ارائه می داد!



با تاسیس **صرافی گرین چنج**، خدمات خرید و فروش رمز ارزها از **صرافی تاپ چنج** به گرین چنج منتقل گردید! بدلیل مشکلات بانکی ناشی از تحریم ها واریز و برداشت در بروکرهاي فارکس، بصورت مستقیم برای ایرانیان در دسترس نمی باشد.

یکی از روش های آسان و در دسترس برای کاربران ایرانی، **شارژ حساب بروکر با تاپ چنج** می باشد. در مقاله امروز سعی داریم تا نحوه **شارژ لایت فارکس با تاپ چنج** را بصورت تصویری و کامل ارائه کنیم؛ تا پایان با **خانه فارکس من** همراه باشید.

نام بروکر ©	لایت فارکس LITEFOREX
آدرس سایت اصلی	سایت لایت فارکس
روش های شارژ حساب لایت فارکس	کارت بانکی ویزا و مستر کارت انتقال بانکی انتقال سوئیفت صرافی تاپ چنج پرفکت مانی ادونس کش اسکریل ارزهای دیجیتال ریالی کیوی فری کاسا
مدت زمان انتقال	کمتر از 2 دقیقه
کارمزد	×
احراز هویت در تاپ چنج	اجباری



آموزش شارژ حساب لایت فارکس با تاپ چنج

برای انتقال پول از تاپ چنج به لایت فارکس می بایست در این صرافی، مراحل احراز هویت را تکمیل نمایید. سپس یکی از کیف پول های خود (کیف پول تاپ چنج) را انتخاب کرده، و شارژ نمایید. در صورت واریز ریال به تاپ چنج، نرخ تبدیل دلار در این صرافی محاسبه خواهد شد.

مراحل شارژ لایت فارکس با تاپ چنج:

- ورود به کابین شخصی
- انتخاب حساب و وارد کردن مبلغ
- تایید پرداخت
- اتصال به صرافی تاپ چنج
- انتخاب کیف پول
- تکمیل پردازش می باشد.

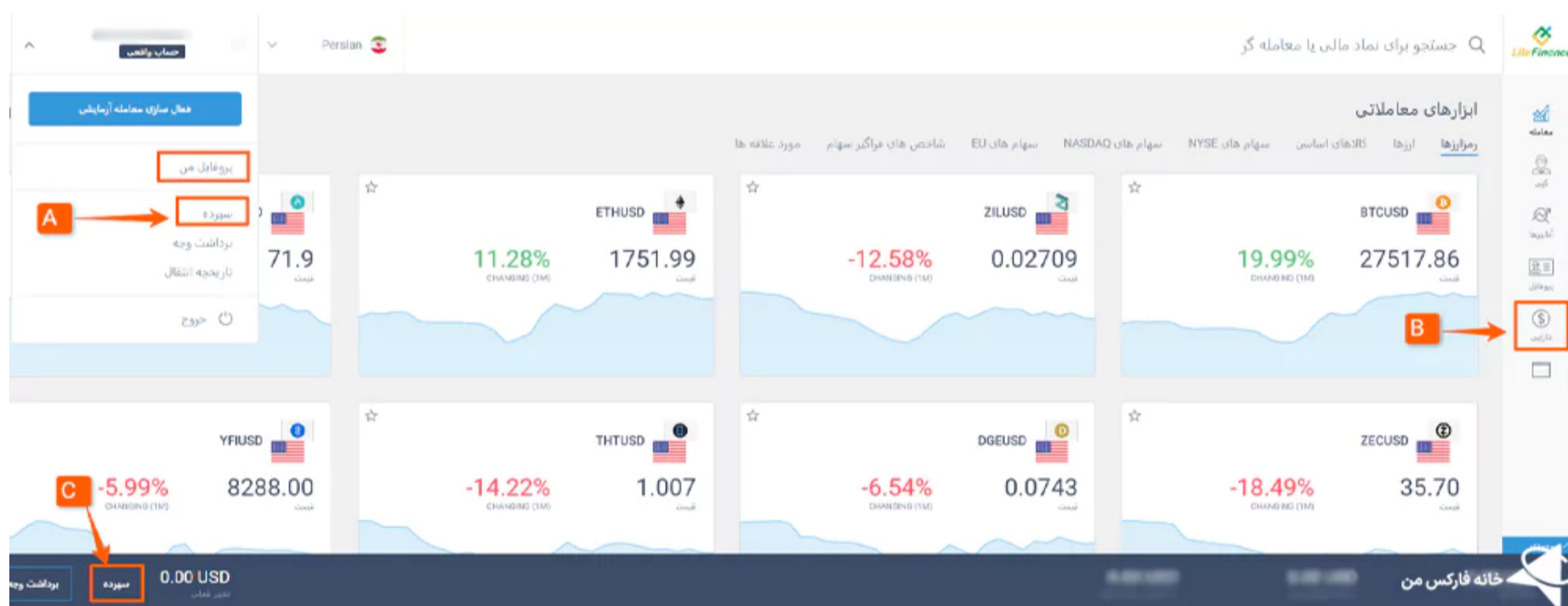
مرحله اول: ورود به لایت فارکس

برای ورود به کابین شخصی لایت فارکس ابتدا نرم افزار تغییر IP (وی پی ان) خود را روشن کرده، سپس مشخصات شامل آدرس ایمیل و رمز عبور را وارد نمایید. دسترسی به بخش واریز و برداشت در لایت فارکس از 3 طریق میسر می باشد.

1. در منوی سمت راست گزینه دارایی

2. کلیک روی نام کاربری در بالای کابین سمت چپ و انتخاب سپرده

3. در پایین صفحه کابین و انتخاب سپرده



مرحله دوم: انتخاب حساب و وارد کردن جزئیات

با انتخاب هر کدام از موارد بالا در پنجره جدید، از میان روش های محبوب پیشنهادی روی گزینه دوم یعنی «شارژ لایت فارکس با تاپ چنج» کلیک کنید. اولین گزینه مربوط به انواع حساب در لایت فارکس است؛ حسابی که قصد شارژ آن را دارید انتخاب نمایید.

بخش بعدی مربوط به انتخاب ارز پایه می باشد؛ اگر در زمان افتتاح حساب در لایت فارکس، ارز پایه را دلار انتخاب کرده باشید، تنها گزینه در دسترس دلار می باشد. با انتخاب ارز پایه، در بخش میزان پرداخت، مبلغ مورد نظر جهت شارژ لایت فارکس را انتخاب نمایید.

نکته: حداقل میزان شارژ حساب لایت فارکس 1 دلار بوده و برای حساب سنت می توان از این روش استفاده کرد.

استفاده بونوس برای واریز به لایت فارکس

در صورت داشتن کد تبلیغاتی یا بونوس لایت فارکس، کد را وارد کرده و در غیر این صورت «ادامه دهید» را انتخاب نمایید. دریافت کد تبلیغی برای استفاده از تخفیف در شارژ لایت فارکس، در کانال های تلگرامی این بروکر به معامله گران ارائه می گردد.

Top Change
حساب معاملاتی

0.00 USD MT4-ECN-1652743

میزان پرداخت: 10
حداقل پرداخت: 1.00 USD

ارز: USD

استفاده از کد تبلیغی:

شما دریافت خواهید کرد: 10.00 USD

HTTP and SSL secure

ادامه دهید

خانه فارکس من

انتخاب حساب و وارد کردن جزییات شارژ حساب لایت فارکس

Tether (TRC20)
حداقل پرداخت: 10.00 USD
هزینه های کمیسیون: 0%

Top Change
حداقل پرداخت: 1.00 USD
هزینه های کمیسیون: 0.00 USD

کارت بانکی
حداقل پرداخت: 10.00 USD
هزینه های کمیسیون: 0%

Perfect Money
حداقل پرداخت: 10.00 USD, 10.00 EUR
هزینه های کمیسیون: 0%

مرحله سوم: تایید انتقال

در مرحله بعد و در پنجره جدید، جهت تایید اطلاعات وارد شده پیغامی ظاهر خواهد شد؛ بعد از بررسی در صورت صحت روی گزینه «تایید» در انتهای صفحه، کلیک کنید.

خانه فارکس من

پرداخت از طریق Top Change

روش پرداخت	Top Change
حساب کاربری	MT4-ECN-1652743
میزان پرداخت	10.00 USD
هزینه های کمیسیون	0.00 USD
شما دریافت خواهید کرد	10.00 USD

تایید

ویرایش

مرحله چهارم: ورود به تاپ چنج

بعد از تایید، در پنجره جدید اطلاعات درخواستی حساب تاپ چنج شامل آدرس ایمیل و رمز عبور را وارد کنید. در انتها روی گزینه «ورود login» کلیک کرده تا به حساب کاربری صرافی تاپ چنج، وارد و متصل شوید.



Terminal Name	Lite Forex
Terminal Number	300307
Terminal Address	my.liteforex.com
Invoice Number	6083847
Deposit Amount	10 USD



a.shahin82022@gmail.com

.....

Cancel

Login

اتصال و ورود به تاپ چنج

مرحله پنجم: انتخاب کیف پول tcpay

بعد از ورود از میان کیف پول تاپ چنج، یکی از گزینه ها را انتخاب نمایید. اگر در حساب ریالی کیف پول خود هنوز مبلغی ندارید، ابتدا وارد تاپ چنج شده و حساب را شارژ نمایید. بعد از انتخاب نوع حساب تاپ چنج، روی گزینه «پرداخت Pay» کلیک کنید.



Terminal Name	Lite Forex
Terminal Number	300307
Terminal Address	my.liteforex.com
Invoice Number	6083847
Deposit Amount	10 USD

-- Select Your TC Wallet --

IRR1995008

USD1995009

Cancel


Pay

انتخاب کیف پول تاپ چنج

مرحله ششم: اتمام انتقال و شارژ حساب لایت فارکس

در صورت انتخاب کیف پول ریالی خود، نرخ تبدیل خرید دلار به ریال در تاپ چنج بدون پرداخت کمیسیون اعلام می گردد. برای تایید مجدد روی گزینه «پرداخت Pay» در پایین صفحه کلیک کرده، تا شارژ حساب لایت فارکس انجام گردد.

Acquirer Information



Terminal Name	Lite Forex
Terminal Number	300307
Terminal Address	my.liteforex.com
Invoice Number	6083847
Deposit Amount	10 USD

خانه فارکس من

TC Wallet

Remaining Time: 05:52

IRR1995008

Deposit Amount	10 USD
Commission	0
Calculated Amount	10 USD
Exchange Rate	529,240 IRR
Withdraw Amount	5,292,400 IRR

Cancel Pay

تکمیل شارژ حساب لایت فارکس با تاپ چنج

با توجه به برنامه Zero Fees، در صورت شارژ لایت فارکس با انواع روش های پرداختی، در صورت داشتن کمیسیون این مبلغ به حساب معامله گران باز خواهد گشت. برای استفاده از روش های دیگر مانند استفاده از ووچر پرفکت مانی، شارژ حساب با تتر و یا واریز ریالی به مقاله [واریز و برداشت در لایت فارکس](#) مراجعه نمایید.



شارژ لایت فارکس با تاپ چنج | مزایا و معایب

یکی از بهترین روش های شارژ حساب فارکس با تاپ چنج می باشد. در صرافی تاپ چنج Topchange با یک بار ثبت نام و احراز هویت، امکان واریز به حساب بروکرهای معتبر فارکس در ایران میسر شده است. در این بخش به معرفی مزایا و معایب واریز به حساب لایت فارکس با تاپ چنج می پردازیم.

مزایای واریز به لایت فارکس با تاپ چنج:

- امکان انتقال مستقیم ریال به حساب
- عدم محدودیت با روش جدید واریز شناسه دار تاپ چنج
- نداشتن کمیسیون و هزینه انتقال
- سرعت بالای انتقال پول

معایب شارژ لایت فارکس با تاپ چنج:

- قطع شدن درگاه و اختلال در تاپ چنج
- سرعت کند پاسخویی تاپ چنج در صورت بروز مشکل
- نرخ بالای تبدیل دلار تاپ چنج

سوالات متداول

+

♦ آیا شارژ لایت فارکس با تاپ چنج کارمزد دارد؟

+

♦ آیا صرافی تاپ چنج لایت فارکس را پشتیبانی می کند؟

+

♦ نحوه ثبت نام در بروکر لایت فارکس چیست؟

درج نظر

نام

متن نظر

ارسال

فهرست مطالب

- 1. [نحوه شارژ لایت فارکس با تاپ چنج](#). ا. واریز مستقیم از کارت شتاب
- 2. [آموزش شارژ حساب لایت فارکس با تاپ چنج](#)
 - 1.2. [مرحله اول: ورود به لایت فارکس](#)
 - 2.2. [مرحله دوم: انتخاب حساب و وارد کردن جزییات](#)
 - 1.2.2. [استفاده بونوس برای واریز به لایت فارکس](#)
 - 3.2. [مرحله سوم: تایید انتقال](#)
 - 4.2. [مرحله چهارم: ورود به تاپ چنج](#)
 - 5.2. [مرحله پنجم: انتخاب کیف پول tpay](#)
 - 6.2. [مرحله ششم: اتمام انتقال و شارژ حساب لایت فارکس](#)
- 3. [شارژ لایت فارکس با تاپ چنج](#). ا. مزایا و معایب
 - 1.3. [مزایای واریز به لایت فارکس با تاپ چنج](#)
 - 2.3. [معایب شارژ لایت فارکس با تاپ چنج](#)

مطالب مرتبط



[ورود به سایت لایت فارکس بدون فیلتر | بهترین راه حل برای ورود litefinance چیست؟! 🔥](#)



[منظور از اهرم در لایت فارکس چیست | liteforex leverage به چه معناست 🦋](#)



[محاسبه اسپرید بیت کوین در لایت فارکس | اسپرید بروکر لایت فایننس در نماد BTCUSD * 📊](#)



[معاملات نماد شاخص دلار در لایت فارکس | شاخص ایندکس دلار USDX \\$ 📈](#)

مطالب جدید



[نحوه شارژ حساب فارکس با تاپ چنج | انتقال پول به فارکس با تاپ چنج Top Change ⚡ * 📡](#)




[نحوه خرید سهام ایل در آلپاری | آیا خرید سهام ایل در ایران قانونی است؟! 🔥](#)



[خرید سهام تسلا در آلپاری | معاملات نماد TESLA در بروکر آلپاری * 🔔](#)



[بروکر آلپاری یا لایت فارکس | مقایسه دو بروکر منتخب در ایران 📊](#)



[آموزش واریز برداشت در بروکر ویندزور | بهترین روش واریز برداشت ویندزور چیست 🔔](#)

مطالب پربازدید

[بروکر آلپاری بهترین کارگزاری ایران](#)

[معرفی بروکر معتبر لایت فارکس](#)



[کسب سود تا 92% در پاکت آپشن](#)
[بیشترین لوریج معاملاتی در آمارکتس](#)
[معاملات انس طلا در آی سی ام بروکرز](#)

کارشناسان ما در خانه فارکس من هدفی جز افزایش سطح آگاهی و کسب موفقیت معامله گران و سرمایه گذاران در بازارهای مالی نداشته و بهترین استراتژی های سودده در معاملات را بصورت رایگان معرفی خواهیم کرد

تماس با پشتیبانی 24 ساعته

[00971582918510](tel:00971582918510)

[کارشناسان خانه فارکس من در واتساپ](#)

[کارشناسان خانه فارکس من در تلگرام](#)

info@ifxhome.com

[تماس با ما](#)

[درباره ما](#)

افشای ریسک: معاملات در بازارهای مالی با ریسک از دست رفتن سرمایه همراه است. معامله گران بهتر است با آگاهی کامل و پذیرش ریسک معاملات را انجام دهند. خانه فارکس من هیچگاه توصیه به فعالیت یا عدم آن به معامله گران نخواهد کرد