

آموزش برداشت از لایت فارکس با تاپ چنج - کمیسیون تاپ چنج در لایت فارکس چقدر است؟

قاسم جمشیدی

• صفحه اصلی • بروکر لایت فارکس • آموزش برداشت از لایت فارکس با تاپ چنج - کمیسیون تاپ چنج در لایت فارکس چقدر است؟

31

مارس

فهرست مطالب

1. نحوه برداشت از لایت فارکس با صرافی تاپ چنج (Top Change)
- 2.
3. آموزش برداشت از لایت فارکس با تاپ چنج بصورت تصویری
4. کمیسیون لایت فارکس برای برداشت با تاپ چنج چقدر است؟
5. برداشت از حساب لایت فارکس به تاپ چنج - جمع بندی و نظر نویسنده

مطالب مرتبط

- آموزش اتصال لایت فایننس به تریدینگ ویو - مراحل اتصال Trading View به لایت فارکس
- معرفی وبلاگ لایت فارکس بهترین تحلیل (تکنیکال + فاندامنتال) و استراتژی های رایگان در بلاگ Litefinance
- لایت فایننس با لایت فارکس برای کدام کشور است؟ - آدرس بروکر Liteforex کجاست؟
- دانلود سی تریدر لایت فارکس | نرم افزار CTrader سی تریدر لایت فایننس چیست؟

مطالب جدید

- ماجرای کلاهبرداری الیمپ ترید چیست؟ - صحت سنجی خبر اسکم بروکر Olymp Trade
- کلاهبرداری فیبوجروپ از شایعه تا واقعیت - بررسی Scam بروکر Fibogroup
- معرفی انواع حساب فیبوجروپ - حساب [سننتی، NDD، فیکس و زیرو اسپرڈ] Fibogroup
- حساب دمو فیبوجروپ چیست؟ - صفر تا صد آنچه باید در مورد حساب دمو در Fibogroup بدانید

نحوه برداشت از لایت فارکس با صرافی تاپ چنج (Top Change)

بسیاری از معامله گران ایرانی داخل کشور، بدلیل تحریم امکان استفاده مستقیم از روش های مرسوم در واریز و برداشت بروکرها را ندارند! این مسئله در بروکر لایت فارکس نیز وجود دارد.



در این میان یکی از روش هایی که برای ایرانیان خدمات واریز و برداشت را در کارگزاری های فارکس تسهیل کرده است، صرافی تاپ چنج می باشد. از مزایای برداشت از لایت فارکس با تاپ چنج:

- نداشتن کمیسیون [0%]:
- انتقال آنی از حساب [کمتر از 1 دقیقه]:
- و دسترسی آسان معامله گران ایرانی را می توان نام برد.

در ادامه مقاله **خانه فارکس من**، به بررسی و نحوه برداشت از لایت فارکس به تاپ چنج بصورت تصویری خواهیم پرداخت، تا پایان با ما همراه باشید.

نام بروکر	لایت فارکس / LITEFOREX
آدرس سایت بروکر	سایت لایت فارکس
فایل راهنمای برداشت	برداشت از لایت فارکس با تاپ چنج PDF
حداقل برداشت	\$5
کمیسیون برداشت با TC Pay	0%
مدت زمان انجام	< 1 دقیقه
پشتیبانی و راهنمای فارسی	پشتیبانی تلگرام

آموزش برداشت از لایت فارکس با تاپ چنج بصورت تصویری

قبل از شروع برداشت از حساب، باید نرم افزار "VPN" خود را روشن کنید! ورود به کابین شخصی لایت فارکس بدون فیلترشکن، میسر نیست. حتما توجه داشته باشید که برای برداشت، واریز را نیز از روش یکسان انجام داده باشید. در غیر این صورت برداشت، قابل انجام نیست. مراحل برداشت از حساب لایت فارکس با TC

:Pay

- ورود به کابین و انتخاب روش برداشت:
- اضافه کردن ولت تاپ چنج و جزئیات برداشت:
- تایید تراکنش:

گام #1: ورود به بروکر لایت فارکس

برای شروع، ابتدا وارد کابین لایت فارکس شوید. برداشت پول از لایت فارکس در کابین، به 3 روش امکان پذیر می باشد.

1. از گزینه «دارایی» در سمت راست کابین
2. با کلیک روی نام کاربری خود در بالای صفحه و انتخاب «برداشت وجه»
3. گزینه «برداشت وجه» در پایین صفحه

با انتخاب هر کدام از گزینه های بالا، به صفحه برداشت از لایت فارکس هدایت خواهید شد.

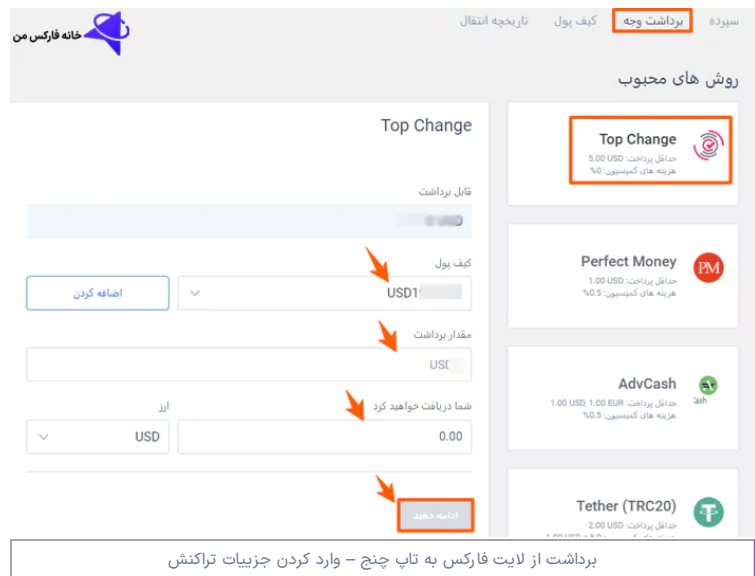


ورود به کابین شخصی - اولین مرحله برداشت از لایت فایننس

گام #2: انتخاب روش و افزودن کیف پول tc pay

در میان روش های ارائه شده، گزینه «Top Change» را انتخاب نمایید. سپس مبلغ مورد نظر جهت برداشت را وارد کرده و کیف پول مورد نظر خود را، انتخاب نمایید.

اگر کیف پول در لیست وجود ندارد، روی گزینه «اضافه کردن» کلیک کرده و بعد از انتخاب نوع کیف پول روی گزینه «ذخیره» کلیک نمایید.



برداشت از لایت فارکس به تاپ چنج - وارد کردن جزئیات تراکنش

نحوه اضافه کردن کیف پول تاپ چنج در liteforex

در صورت عدم موفقیت در اضافه کردن، وارد حساب کاربری خود در صرافی تاپ چنج شده و در منوی «کیف پول های من»، آدرس کیف پول دلار خود را کپی نمایید. سپس در کابین شخصی لایت فارکس، روی گزینه

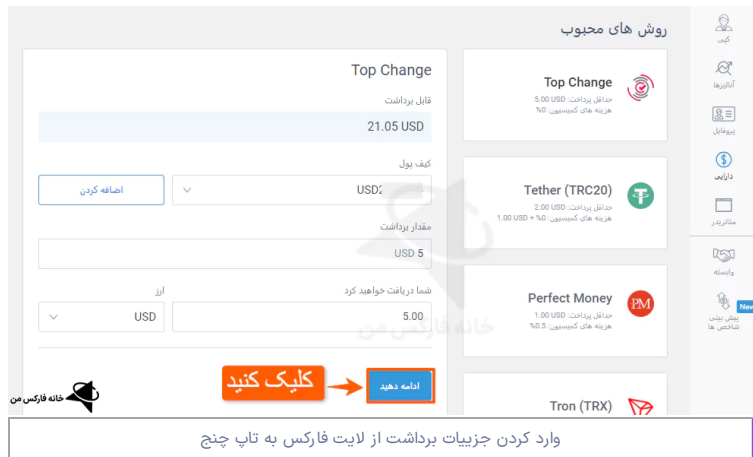
«کیف پول» وارد شده و اضافه کردن کیف پول جدید را انتخاب نمایید.

در پنجره جدید، نوع روش پرداخت را تاپ چنج انتخاب کرده و آدرس کیف پول تاپ چنج را وارد کنید. در انتها روی گزینه «ذخیره» کلیک نمایید.



نحوه ثبت کیف پول تاپ چنج جهت برداشت از لایت فارکس

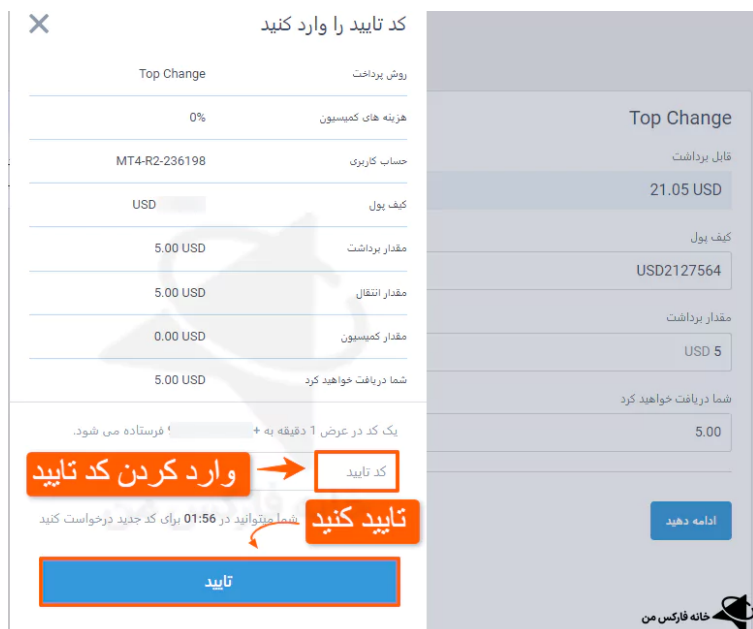
بعد از اضافه شدن کیف پول تاپ چنج در منوی برداشت وجه، مقدار برداشت از لایت فارکس را وارد کرده و در انتها روی گزینه «ادامه دهید» را انتخاب نمایید.



وارد کردن جزئیات برداشت از لایت فارکس به تاپ چنج

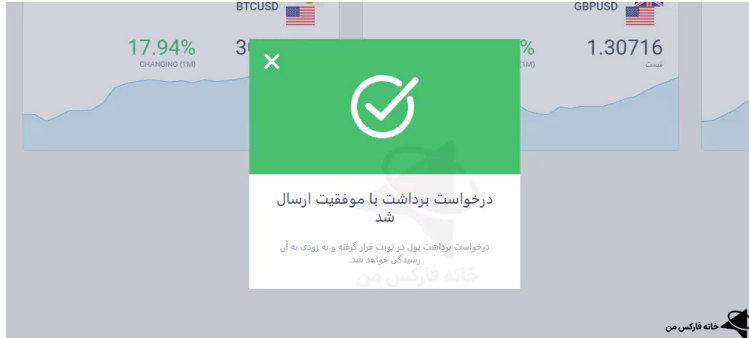
گام 3#: تایید برداشت از لایت فارکس

در بخش بعد، جهت افزایش امنیت، کد تاییدی به شماره تلفن همراه ارسال خواهد شد. کد 6 رقمی را در باکس مربوطه وارد کرده و در انتها، گزینه «تایید» را کلیک کنید.



گام #4: تکمیل تراکنش

بعد از انجام عملیات، پیام "موفقیت آمیز بودن تراکنش" نمایش داده می شود. با ورود به بخش "تاریخچه انتقال" امکان مشاهده تراکنش نیز، میسر شده است.



برداشت از حساب لایت فارکس با موفقیت انجام شد

نکته مهم: مطابق قوانین AML، برداشت از لایت فارکس می بایست مشابه روش واریز به حساب باشد. در صورت مغایرت این عملیات لغو خواهد شد. به عنوان مثال اگر قصد برداشت از لایت فارکس به تاپ چنج را دارید، باید شارژ حساب لایت فارکس را با تاپ چنج انجام داده باشید.

نکته مهم: واریز و برداشت از لایت فارکس با تاپ چنج، باید از طریق یک کیف پول TC Pay انجام شود.

کمیسیون لایت فارکس برای برداشت با تاپ چنج چقدر است؟

یکی از نکات مثبت در نحوه برداشت از لایت فارکس به تاپ چنج، نداشتن کمیسیون می باشد. مطابق طرح "Zero Fees" در بروکر لایت فارکس، هزینه های واریز و برداشت به حساب معامله گران نیز عودت داده می شود.

بیشترین کارمزد در روش برداشت پول از لایت فارکس با پرفکت مانی، 0.5% اعلام شده است. برداشت تتر از لایت فارکس در شبکه TRC20 نیز، 1-1.5\$ کارمزد مربوط به زنجیره بلاک در جابجایی ارز دیجیتال دارد.



برداشت از حساب لایت فارکس به تاپ چنج - جمع بندی و نظر نویسنده

در مقاله امروز مراحل برداشت از بروکر لایت فایننس، به تاپ چنج بصورت کامل ارائه شده است. در میان انواع روش های واریز/برداشت در لایت فارکس، صرافی تاپ چنج بهترین گزینه برای ایرانیان است. نداشتن کارمزد و انجام تراکنش آنی، از مزایای استفاده از "TC Pay" به حساب می رود.

در برخی از نظرات کاربران، طولانی تر شدن پروسه برداشت از لایت فارکس با تاپ چنج، به چشم می خورد. در صورت تاخیر در برداشت، موضوع را از طریق پشتیبانی لایت فارکس پیگیری نمایید.

سوالات متداول

- + نحوه برداشت از لایت فارکس به تاپ چنج چیست؟
- + حداقل برداشت از لایت فارکس به تاپ چنج چقدر است؟
- + کارمزد برداشت از لایت فارکس با تاپ چنج چقدر است؟

درج نظر

نام

متن نظر

ارسال



خانه فارکس من با سابقه طولانی فعالیت در بازار فارکس و ارزهای دیجیتال، بهترین کارگزاری های مالی را بصورت دقیق، نقد و بررسی کرده است. برخی از خدمات ویژه ما شامل: پشتیبانی، مشاوره، آموزش فارکس، ارائه سیگنال و استراتژی های سودآور به معامله گران ایرانی می باشد.

خانه فارکس من در شبکه های اجتماعی



مطالب کاربردی

- حساب اسلامی فارکس چیست؟
- معامله طلا در آپاری
- تماس با ما
- خدمات ما
- درباره ما
- پشتیبانی تلگرام

مطالب پر بازدید

- صرافی تاپ چنج
- بروکرهایی که با تاپ چنج کار می کنند
- شارژ بروکر ویندزور با تتر
- ثبت نام در بروکر کوتکس
- ثبت نام در آمارکتس

افشای ریسک: خطر و ریسک از دست دادن سرمایه، در بازارهای مالی بسیار بالاست. معامله گران ایرانی، ضمن پذیرش ریسک معاملات در بازار فارکس، بهتر است نسبت به افزایش دانش و نحوه تحلیل روند بازار اقدام نمایند. در خانه فارکس من، هیچگاه معامله گران را به انجام/عدم انجام معاملات در بازارهای مالی اجبار نخواهیم کرد.